


# RAPPORT DU MAIRE SUR LA SITUATION FINANCIÈRE 2025

Présenté le 2 juin 2026

# Plan de la présentation

- Loi sur les cités et villes
- Rapport de l'auditeur indépendant
- Résultats consolidés 2025
- Résultats 2025 – Administration municipale
- Excédent de fonctionnement accumulé
- Dette à long terme
- Principaux investissements réalisés en 2025



# Loi sur les cités et villes

## Article 105.2.2

### Exigences de la Loi :

- Le maire fait rapport aux citoyens des faits saillants :
  - du rapport financier;
  - du rapport du vérificateur général;
  - du rapport du vérificateur externe.

### Diffusion du rapport :

- Sur le territoire de la municipalité  
selon les modalités de diffusion déterminées par le conseil.



# Rapport de l'auditeur indépendant

## Conclusion\*

### Une image fidèle:

- de la situation financière de la Ville au 31 décembre 2025;
- des résultats de ses activités;
- de ses gains et pertes de réévaluation;
- de la variation de ses actifs financiers nets (de sa dette nette);
- de ses flux de trésorerie pour l'exercice terminé à cette date

conformément aux Normes comptables canadiennes pour le secteur public

*\*À l'exception des incidences du problème décrit dans la section Fondement de l'opinion avec réserve du rapport*

**RAYMOND CHABOT GRANT THORNTON S.E.N.C.R.L.**  
CPA auditeur, permis de comptabilité publique no A125850  
Granby, 2 juin 2026



# Résultats consolidés 2025

Le rapport financier consolidé inclut aussi les données financières des **organismes partenaires** :

- la SECT'eau Chambly-Marieville-Richelieu;
- la Régie intermunicipale de Police Richelieu-Saint-Laurent,

**proportionnellement à la quote-part** revenant à la Ville.

	RÉEL
Revenus	12 725 175 \$
Dépenses	13 681 351 \$
Affectations	(2 497 180) \$
<b>EXCÉDENT DE FONCTIONNEMENT</b>	<b>1 541 004 \$</b>

# Revenus 2025 – Administration municipale

	BUDGET	RÉEL	ÉCART
Taxes	9 419 315 \$	9 708 246 \$	288 931 \$
Paiement tenant lieu de taxes	77 300 \$	88 416 \$	11 116 \$
Transferts	792 685 \$	717 398 \$	(75 287) \$
Services rendus	105 900 \$	206 269 \$	100 369 \$
Imposition de droits	425 000 \$	1 009 126 \$	584 126 \$
Amendes et pénalités	8 000 \$	11 821 \$	3 821 \$
Intérêts	155 000 \$	355 449 \$	200 449 \$
Autres revenus	- \$	150 400 \$	150 400 \$
<b>TOTAL DES REVENUS</b>	<b>10 983 200 \$</b>	<b>12 247 125 \$</b>	<b>1 263 925 \$</b>

# Dépenses et affectations 2025 – Admin. municipale

	BUDGET	RÉEL	ÉCART
Administration générale	2 677 621 \$	2 781 327 \$	103 706 \$
Sécurité publique	2 379 806 \$	2 330 332 \$	(49 474) \$
Transport	2 620 700 \$	2 651 562 \$	30 862 \$
Hygiène du milieu	2 204 655 \$	3 330 628 \$	1 125 973 \$
Santé et bien-être	64 404 \$	69 865 \$	5 461 \$
Aménagement, urbanisme et développement	313 723 \$	245 764 \$	(67 959) \$
Loisirs, culture et vie communautaire	1 389 856 \$	1 453 412 \$	63 556 \$
Frais de financement	389 448 \$	404 198 \$	14 750 \$
Remboursement de la dette	446 300 \$	559 400 \$	113 100 \$
Remboursement du fonds de roulement	191 000 \$	343 365 \$	152 365 \$
Affectations – surplus affecté	(256 333) \$	(582 019) \$	(325 686) \$
Affectation – autres	(1 437 980) \$	(2 814 715) \$	(1 376 735) \$
<b>TOTAL DES DÉPENSES ET AFFECTATIONS</b>	<b>10 983 200 \$</b>	<b>10 773 119 \$</b>	<b>(210 081) \$</b>

# Excédent 2025 – 1 474 006 \$

## Principalement attribuable à :

550 000 \$ – Revenus de droits de mutation supplémentaires

200 000 \$ – Revenus d'intérêts et arrérages supplémentaires

650 000 \$ – En moins dans les salaires et avantages sociaux

## Retour aux surplus affectés :

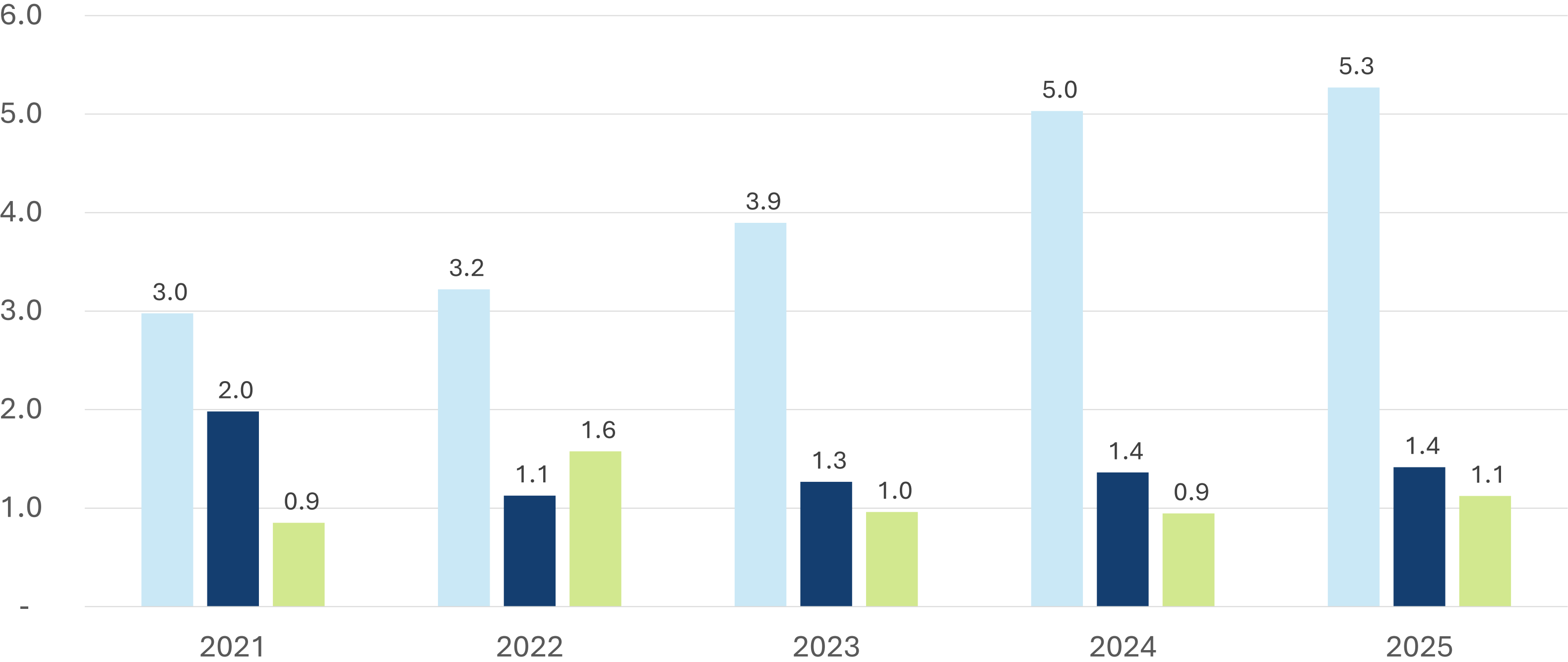
- Améliorations réseau aqueduc : 53 810 \$
- Améliorations réseau sanitaires : 122 838 \$

# Quotes-parts 2025


	2025
Régie intermunicipale de Police (RIPRSL)	1 306 700 \$
Autorité régionale de transport (ARTM)	230 968 \$
Communauté métropolitaine de Montréal (CMM)	128 004 \$
Municipalité régionale de comté de Rouville (MRC)	820 821 \$
SECT'eau	293 639 \$
Épuration des eaux - Chambly	1 453 029 \$
<b>TOTAL</b>	<b>4 233 161 \$</b>

Les quotes-parts ont représenté 39% du total des dépenses de l'exercice 2025.

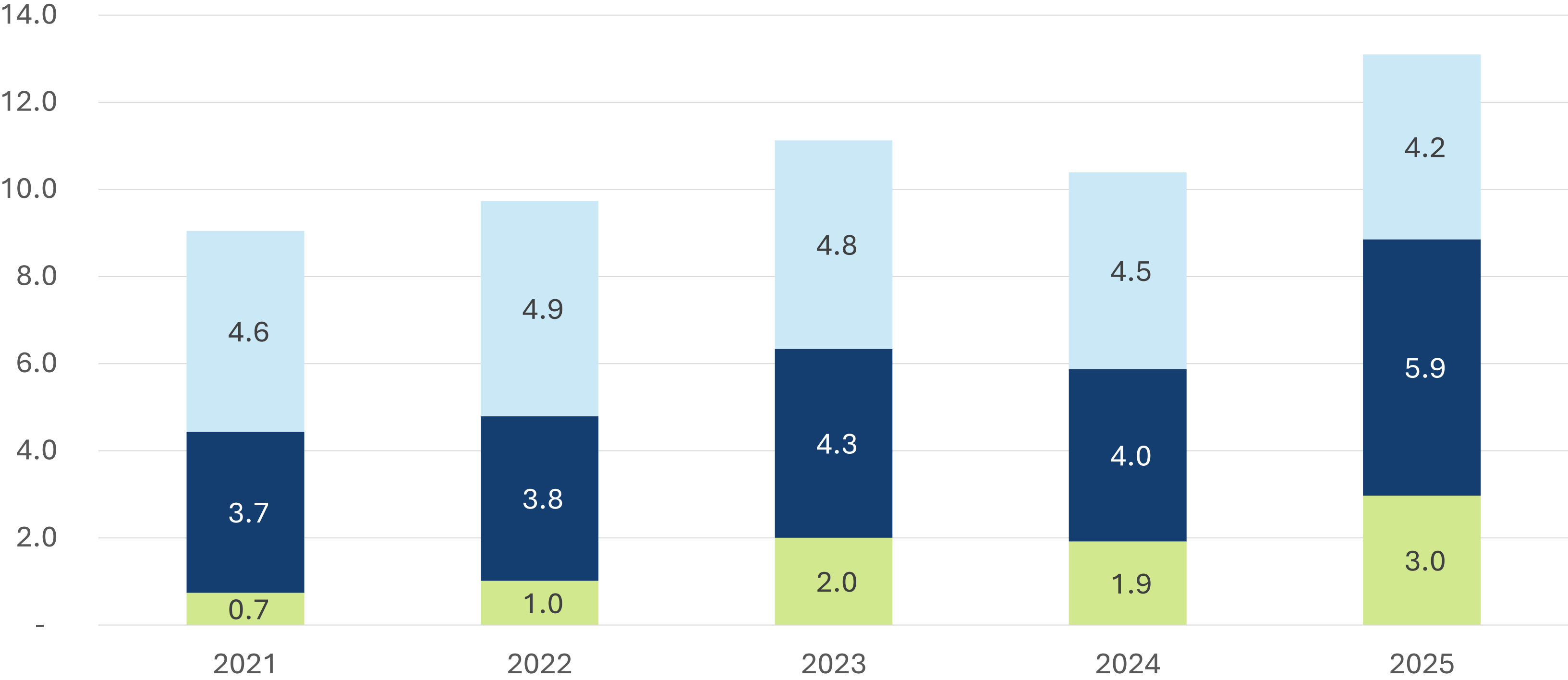
# Excédent de fonctionnement accumulé



- EXCÉDENT DE FONCTIONNEMENT NON AFFECTÉ
- EXCÉDENT DE FONCTIONNEMENT AFFECTÉ
- RÉSERVES FINANCIÈRES ET FONDS RÉSERVÉS



# Dettes à long terme




■ DETTE À L'ENSEMBLE ■ DETTE DE SECTEUR ■ DETTE ASSUMÉE PAR LES TIERS



# Principaux investissements réalisés en 2025

- Sécurisation du parc informatique de la Ville
- Diagnostic opérationnel – Loisirs et Travaux publics
- Remplacement des outils de désincarcération et des appareils de tests respiratoires pour le Service Incendie
- Remplacement des filets au Pickleball
- Ajout d'un air climatisé au Chalet
- Réfection de la piscine municipale
- Achat d'un mini-chargeur



RAPPORT DU  
MAIRE SUR LA  
SITUATION  
FINANCIÈRE 2025

**MERCI**  
de votre  
attention!

