

**BUDGET**  
**20**  
**24**



# PLAN DE LA PRÉSENTATION



○ Budget 2024 – Revenus et dépenses

○ Taux de taxation et tarification

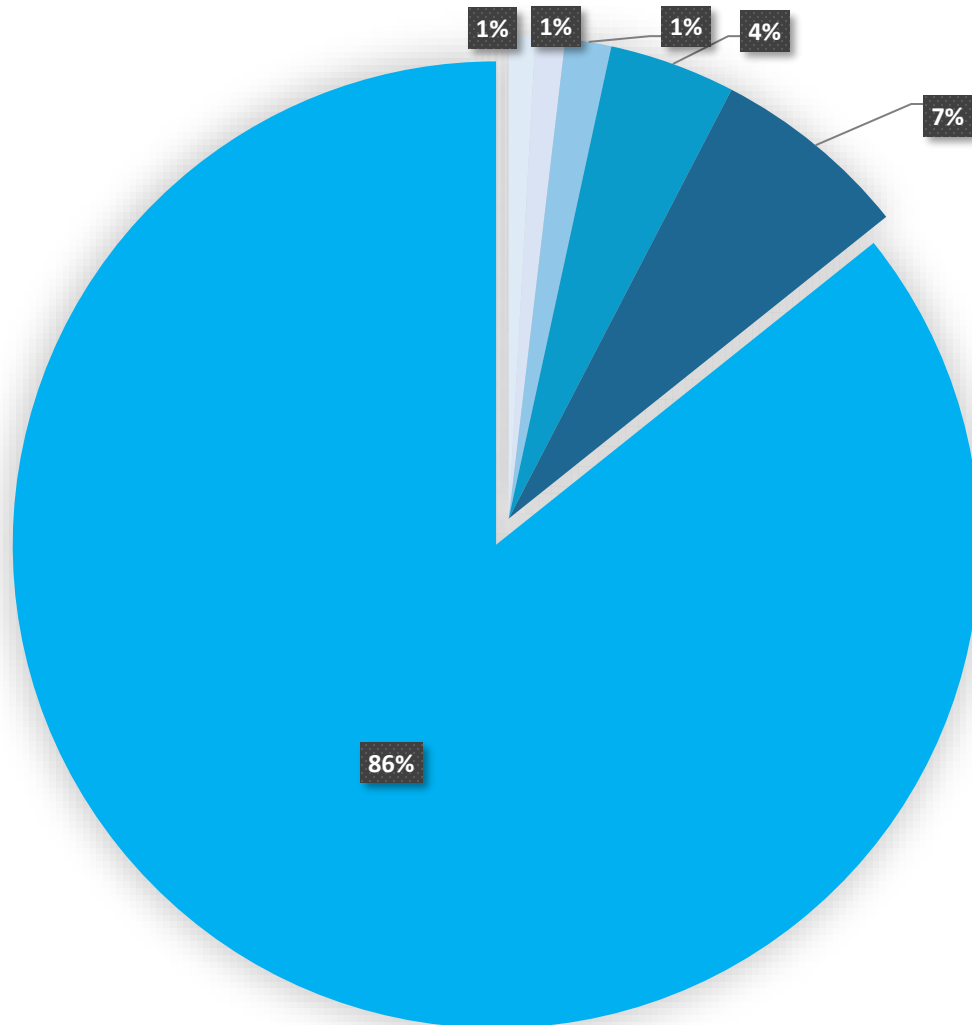
○ Exemple de compte de taxes moyen

○ Programme triennal d'immobilisations





## Répartition des revenus

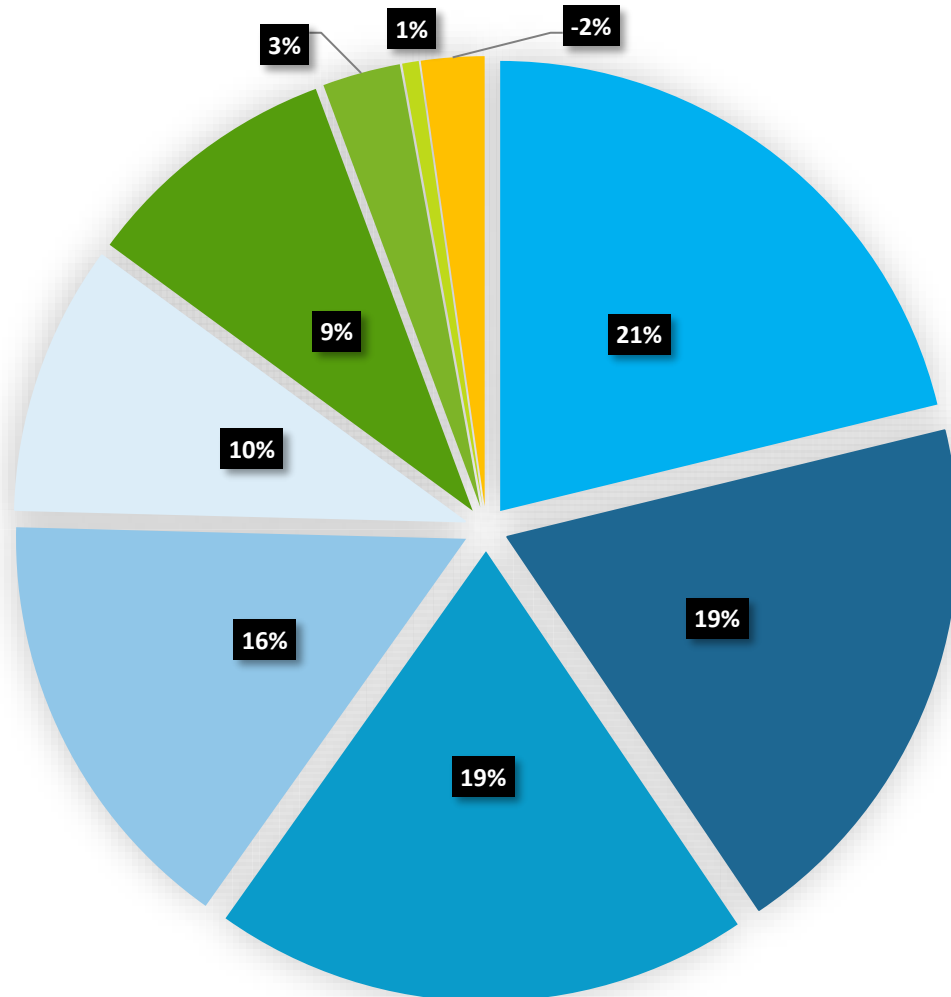


- Paiements tenant lieu de taxes
- Services rendus
- Intérêts
- Imposition des droits
- Transferts
- Taxes





## Répartition des dépenses



- Administration générale
- Transport
- Sécurité publique
- Hygiène du milieu
- Loisirs, culture et vie communautaire
- Service de la dette
- Aménagement, urbanisme et développement
- Santé et bien-être

# BUDGET 2024 – REVENUS ET DÉPENSES



Revenus	2024	2023	Var (%)
Taxes	8 648 416 \$	8 316 468 \$	4%
Paiements tenant lieu de taxes	89 450 \$	86 400 \$	4%
Imposition des droits	425 500 \$	577 000 \$	-26%
Services rendus	99 500 \$	115 200 \$	-14%
Intérêts	155 000 \$	165 000 \$	-6%
Transferts	669 734 \$	333 632 \$	101%
<b>Total</b>	<b>10 087 600 \$</b>	<b>9 593 700 \$</b>	<b>5,1%</b>



# BUDGET 2024 – REVENUS ET DÉPENSES



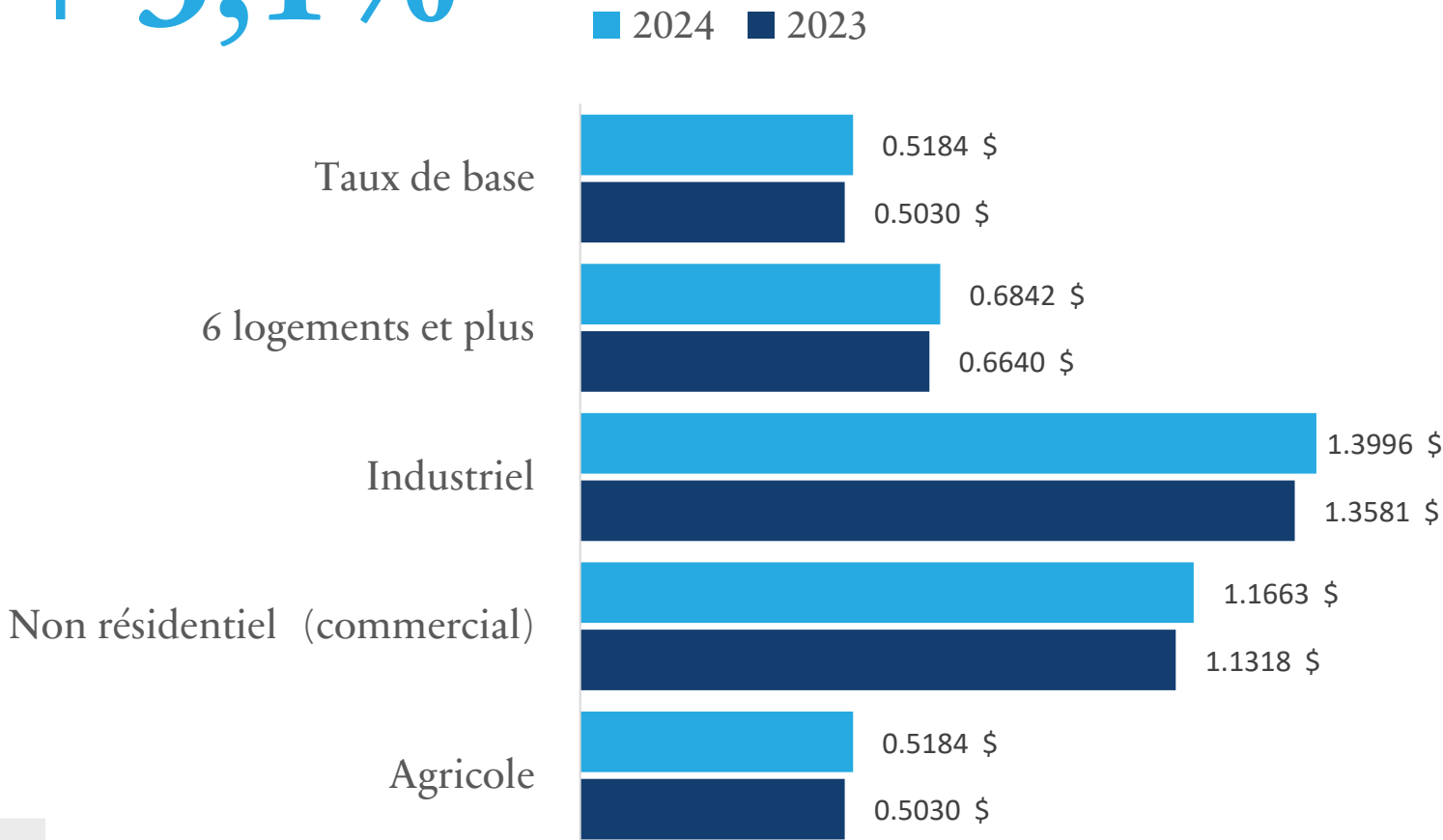
Dépenses de fonctionnement	2024	2023	Var (%)
Administration générale	2 327 937 \$	2 177 184 \$	7%
Sécurité publique	2 240 774 \$	2 087 331 \$	7%
Transport	2 458 174 \$	2 522 976 \$	-3%
Hygiène du milieu	2 208 974 \$	2 146 124 \$	3%
Santé et bien-être	62 767 \$	62 767 \$	0%
Aménagement, urbanisme et développement	296 202 \$	297 425 \$	0%
Loisirs, culture et vie communautaire	1 201 767 \$	1 260 870 \$	-5%
Frais de financement	349 985 \$	236 068 \$	48%
Remboursement de la dette	464 300 \$	491 800 \$	-6%
Remboursement du fond de roulement	165 100 \$	129 300 \$	28%
Affectations - surplus affecté	(214 000) \$	(350 000) \$	-39%
Affectations - réserve transport en commun	- \$	(50 000) \$	0%
Affectations - surplus affecté covid	(40 000) \$	(40 000) \$	0%
Affectations autres	(1 434 380) \$	(1 378 145) \$	4%
<b>Total</b>	<b>10 087 600 \$</b>	<b>9 593 700 \$</b>	<b>5,1%</b>



# TAUX DE TAXATION ET TARIFICATION



+ 3,1%





# TAUX DE TAXATION ET TARIFICATION



	2024	2023	Var (%)
Eau	135,00 \$	144,00 \$	-6,3%
Assainissement	207,00 \$	170,00 \$	21,8%
Sécurité publique	224,00 \$	207,00 \$	8,2%
Matières résiduelles	84,00 \$	83,82 \$	0,2%
Matières recyclables	70,00 \$	67,76 \$	3,3%
Matières organiques	83,00 \$	81,68 \$	1,6%
Écocentre	35,00 \$	30,00 \$	16,7%
Fosse septique	97,50 \$	97,50 \$	0,0%
Piscine – secteur non urbanisé	18,00 \$	18,00 \$	0,0%
Piscine – secteur urbanisé	50,00 \$	50,00 \$	0,0%
Eau - chambre	47,00 \$	50,00 \$	-6,0%
Assainissement - chambre	72,00 \$	60,00 \$	20,0%
Sécurité publique - chambre	78,00 \$	72,00 \$	8,3%





# EXEMPLE DE COMPTE DE TAXES MOYEN




	2024	2023	Var (%)
Valeur moyenne d'une résidence unifamiliale	424 734 \$	424 734 \$	0,0%
Variation du taux de taxes résidentiel	0,5184 \$	0,5030 \$	3,1%
<b>Comparatif d'un compte de taxes résidentiel</b>			
Taxe générale	2 201,82 \$	2 136,41 \$	3,1%
Taxe - Service de la dette (secteur urbanisé)	171,59 \$	138,89 \$	23,5%
Eau	135,00 \$	144,00 \$	-6,3%
Assainissement	207,00 \$	170,00 \$	21,8%
Matières résiduelles	84,00 \$	83,82 \$	0,2%
Matières recyclables	70,00 \$	67,76 \$	3,3%
Matières organiques	83,00 \$	81,68 \$	1,6%
Écocentre	35,00 \$	30,00 \$	16,7%
Sécurité publique	224,00 \$	207,00 \$	8,2%
<b>Total</b>	<b>3 211,41 \$</b>	<b>3 059,56 \$</b>	<b>5,0%</b>



# PROGRAMME TRIENNAL D'IMMOBILISATIONS



	Année 2024	Année 2025	Année 2026	Total	*
Mise aux normes des infrastructures sur : 13e Avenue, 14e Avenue, 15e Avenue, 3e Rue et 2e Rue (de la 12e Avenue à 13e Avenue) (subvention)	- \$	4 499 000 \$	4 499 000 \$	8 998 000 \$	6-7
Ajout d'un réseau d'égout pluvial sur la rue Benoit	- \$	650 000 \$	- \$	650 000 \$	6-7
Canalisation du fossé longeant la Route 133	750 000 \$	400 000 \$	- \$	1 150 000 \$	6
Corridor de sécurité Ch. Marieville entre 133 et Savane - EXO	- \$	- \$	251 000 \$	251 000 \$	6
Remplacement d'un ponceau sur le rang de la Savane	- \$	- \$	125 000 \$	125 000 \$	6
Passage piétonnier Maurice-Berthiaume et Parc de l'Étang	- \$	100 000 \$	- \$	100 000 \$	6
Aménagement de l'accotement en asphalte sur la Montée Daigneault	570 000 \$	- \$	- \$	570 000 \$	6
Aménagement de l'accotement et asphalte sur le rang de la Savane (phase 1)	- \$	1 000 000 \$	- \$	1 000 000 \$	6
Pavage secteur NDBS Phase IV	340 000 \$	300 000 \$	547 000 \$	1 187 000 \$	6
Achat de deux camionnettes électriques de type Pick-Up pour le service des travaux publics	150 000 \$	- \$	- \$	150 000 \$	4
Achat d'un mini chargeur pour le service des travaux publics	135 000 \$	- \$	- \$	135 000 \$	4
Éclairage de rues au DEL	100 000 \$	- \$	- \$	100 000 \$	1




**\* SOURCE DE FINANCEMENT  
POUR LES PROJETS :**

- 1) Surplus non affecté
- 2) Surplus déjà affecté
- 3) Revenus reportés parcs
- 4) Fonds de roulement
- 5) Revenus généraux - budget de fonctionnement
- 6) Règlement d'emprunt
- 7) Subvention

# PROGRAMME TRIENNAL D'IMMOBILISATIONS



	Année 2024	Année 2025	Année 2026	Total	*
Parc de l'Étang - Réfection des terrains de pickleball	190 000 \$	- \$	- \$	190 000 \$	3
Parc de l'Étang - Aménagement du parc des générations (si subvention)	- \$	290 000 \$	- \$	290 000 \$	3
Parc Bruno-Roy - Réfection de la surface du dek hockey	- \$	12 000 \$	- \$	12 000 \$	3
Parc Bruno-Roy - Reconfiguration du terrain de soccer, modules de jeux d'eau et modules de jeux du parc	- \$	- \$	195 000 \$	195 000 \$	3
Parc Michel-Chartrand - Gloriette	- \$	10 200 \$	- \$	10 200 \$	3
Entrée de l'arboretum sur Michel-Viger	10 000 \$	- \$	- \$	10 000 \$	3
Mise aux normes de la piscine municipale (volet 1)	35 100 \$	- \$	- \$	35 100 \$	4
Réfection du terrain de balle	24 700 \$	- \$	- \$	24 700 \$	1
Achat de mobilier urbain pour les tennis	50 000 \$	- \$	- \$	50 000 \$	6
Glissade d'eau pour la piscine municipale	- \$	200 000 \$	- \$	200 000 \$	6
Acquisition d'un véhicule pour le service des loisirs	70 000 \$	- \$	- \$	70 000 \$	4



**\* SOURCE DE FINANCEMENT**

**POUR LES PROJETS :**


- 1) Surplus non affecté
- 2) Surplus déjà affecté
- 3) Revenus reportés parcs
- 4) Fonds de roulement
- 5) Revenus généraux - budget de fonctionnement
- 6) Règlement d'emprunt
- 7) Subvention



# PROGRAMME TRIENNAL D'IMMOBILISATIONS



	Année 2024	Année 2025	Année 2026	Total	*
Remplacement du panneau numérique extérieur	30 000 \$	- \$	- \$	30 000 \$	1
Mosaïques entrées de ville (2x)	- \$	30 000 \$	- \$	30 000 \$	1
Nouvel affichage de rue	- \$	60 000 \$	- \$	60 000 \$	1
Remplacement de 20 appareils respiratoires (S.S.I.R.)	225 000 \$	- \$	- \$	225 000 \$	6
Nouvel hôtel de ville et Bibliothèque - Achat	3 300 000 \$	- \$	- \$	3 300 000 \$	6-7
Nouvel hôtel de ville - Rénovation	550 000 \$	- \$	- \$	550 000 \$	6-7
Nouvelle bibliothèque - Rénovation	- \$	2 300 000 \$	- \$	2 300 000 \$	6-7
Future école secondaire	1 200 000 \$	- \$	- \$	1 200 000 \$	6
<b>Total</b>	<b>7 729 800 \$</b>	<b>9 851 200 \$</b>	<b>5 617 000 \$</b>	<b>23 198 000 \$</b>	



**NOTE :** Le programme triennal d'immobilisations est un outil de planification qui a pour objectif de définir et prioriser les besoins de la Ville. Il permet de planifier les projets pour les trois prochaines années ainsi que leur mode de financement. Comme il s'agit d'une prévision, il peut donc être modifié et revu en fonction des besoins ou des imprévus durant l'année.

**\* SOURCE DE FINANCEMENT**

**POUR LES PROJETS :**

- 1) Surplus non affecté
- 2) Surplus déjà affecté
- 3) Revenus reportés parcs
- 4) Fonds de roulement
- 5) Revenus généraux - budget de fonctionnement
- 6) Règlement d'emprunt
- 7) Subvention